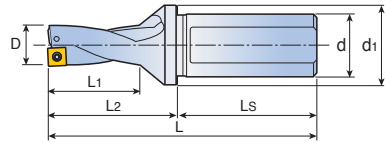


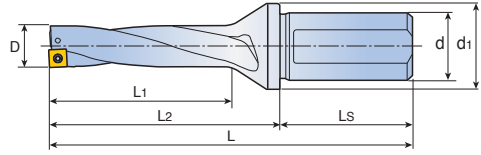
가공 깊이 : 2XD (직경)



규격	치수(mm)							인서트	부품				토크 (N·cm)
	D	d	d1	LS	L2	L1	L		스크류	렌치	플러그	세트스크류	
<b>DEC D125S20-2D</b>	12.5	20	25	50	44	26	94	SPMX 05T204 MG	DS 20043/ HG-P-TS	DTDW- 6P	DSL 20 M	-	50-70
<b>DEC D130S20-2D</b>	13	20	25	50	44	26	94						50-70
<b>DEC D135S20-2D</b>	13.5	20	25	50	46	28	96						50-70
<b>DEC D140S20-2D</b>	14	20	25	50	46	28	96						50-70
<b>DEC D145S20-2D</b>	14.5	20	25	50	49	30	99						50-70
<b>DEC D150S20-2D</b>	15	20	25	50	49	30	99						50-70
<b>DEC D155S25-2D</b>	15.5	25	32	56	52	32	108	SPMX 06T204 MG	DS 22052/ HG-TS	DTDW-7	DSL 25 M	-	80-100
<b>DEC D160S25-2D</b>	16	25	32	56	52	32	108						80-100
<b>DEC D165S25-2D</b>	16.5	25	32	56	54	34	110						80-100
<b>DEC D170S25-2D</b>	17	25	32	56	54	34	110						80-100
<b>DEC D175S25-2D</b>	17.5	25	32	56	57	36	113						80-100
<b>DEC D180S25-2D</b>	18	25	32	56	57	36	113						80-100
<b>DEC D185S25-2D</b>	18.5	25	32	56	59	38	115						80-100
<b>DEC D190S25-2D</b>	19	25	32	56	59	38	115						80-100
<b>DEC D195S25-2D</b>	19.5	25	32	56	63	40	119						80-100
<b>DEC D200S25-2D</b>	20	25	32	56	63	40	119						80-100
<b>DEC D205S25-2D</b>	20.5	25	32	56	65	42	121						80-100
<b>DEC D210S25-2D</b>	21	25	32	56	65	42	121						80-100
<b>DEC D215S25-2D</b>	21.5	25	32	56	67	44	123						80-100
<b>DEC D220S25-2D</b>	22	25	32	56	67	44	123						SPMX 070308 MG
<b>DEC D225S25-2D</b>	22.5	25	45	56	71	46	127	100-120					
<b>DEC D230S25-2D</b>	23	25	45	56	71	46	127	100-120					
<b>DEC D235S25-2D</b>	23.5	25	45	56	74	48	130	100-120					
<b>DEC D240S25-2D</b>	24	25	45	56	74	48	130	100-120					
<b>DEC D245S32-2D</b>	24.5	32	45	60	77	50	137	100-120					
<b>DEC D250S32-2D</b>	25	32	45	60	77	50	137	100-120					
<b>DEC D255S32-2D</b>	25.5	32	45	60	79	52	139	100-120					
<b>DEC D260S32-2D</b>	26	32	45	60	79	52	139	100-120					
<b>DEC D265S32-2D</b>	26.5	32	45	60	81	54	141	100-120					
<b>DEC D270S32-2D</b>	27	32	45	60	81	54	141	100-120					
<b>DEC D275S32-2D</b>	27.5	32	45	60	84	56	144	-	DSS M6X1X6	100-120			



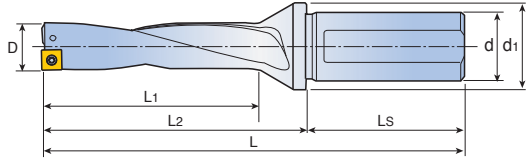
가공 깊이 : 3XD (직경)



규격	치수(mm)							인서트	부품				토크 (N·cm)				
	D	d	d1	LS	L2	L1	L		스크류	렌치	플러그	세트스크류					
DEC D125S20-3D	12.5	20	25	50	57	39	107	SPMX 05T204 MG	DS 20043/ HG-P-TS	DTDW- 6P	DSL 20 M	-	50-70				
DEC D130S20-3D	13	20	25	50	57	39	107						50-70				
DEC D135S20-3D	13.5	20	25	50	60	42	110						50-70				
DEC D140S20-3D	14	20	25	50	60	42	110						50-70				
DEC D145S20-3D	14.5	20	25	50	64	45	114						50-70				
DEC D150S20-3D	15	20	25	50	64	45	114	50-70									
DEC D155S25-3D	15.5	25	32	56	68	48	124	SPMX 06T204 MG	DS 22052/ HG-TS	DTDW-7	DSL 25 M	-	80-100				
DEC D160S25-3D	16	25	32	56	68	48	124						80-100				
DEC D165S25-3D	16.5	25	32	56	71	51	127						80-100				
DEC D170S25-3D	17	25	32	56	71	51	127						80-100				
DEC D175S25-3D	17.5	25	32	56	75	54	131						80-100				
DEC D180S25-3D	18	25	32	56	75	54	131						80-100				
DEC D185S25-3D	18.5	25	32	56	78	57	134						80-100				
DEC D190S25-3D	19	25	32	56	78	57	134						80-100				
DEC D195S25-3D	19.5	25	32	56	83	60	139						80-100				
DEC D200S25-3D	20	25	32	56	83	60	139						80-100				
DEC D205S25-3D	20.5	25	32	56	86	63	142						80-100				
DEC D210S25-3D	21	25	32	56	86	63	142						80-100				
DEC D215S25-3D	21.5	25	32	56	89	66	145						80-100				
DEC D220S25-3D	22	25	32	56	89	66	145						SPMX 070308 MG	DS 25064I- TS	DTDW-8	-	100-120
DEC D225S25-3D	22.5	25	45	56	94	69	150										100-120
DEC D230S25-3D	23	25	45	56	94	69	150	100-120									
DEC D235S25-3D	23.5	25	45	56	98	72	154	100-120									
DEC D240S25-3D	24	25	45	56	98	72	154	100-120									
DEC D245S32-3D	24.5	32	45	60	102	75	162	100-120									
DEC D250S32-3D	25	32	45	60	102	75	162	100-120									
DEC D255S32-3D	25.5	32	45	60	105	78	165	100-120									
DEC D260S32-3D	26	32	45	60	105	78	165	100-120									
DEC D265S32-3D	26.5	32	45	60	108	81	168	100-120									
DEC D270S32-3D	27	32	45	60	108	81	168	100-120									
DEC D275S32-3D	27.5	32	45	60	112	84	172	100-120									
													DSS M6X1X6	100-120			



가공 깊이 : 4XD (직경)



규격	치수(mm)							인서트	부품				토크 (N·cm)
	D	d	d1	LS	L2	L1	L		스크류	렌치	플러그	세트스크류	
<b>DEC D125S20-4D</b>	12.5	20	25	50	70	52	120	SPMX 05T204 MG	DS 20043/ HG-P-TS	DTDW- 6P	DSL 20 M	-	50-70
<b>DEC D130S20-4D</b>	13	20	25	50	70	52	120						50-70
<b>DEC D135S20-4D</b>	13.5	20	25	50	74	56	124						50-70
<b>DEC D140S20-4D</b>	14	20	25	50	74	56	124						50-70
<b>DEC D145S20-4D</b>	14.5	20	25	50	79	60	129						50-70
<b>DEC D150S20-4D</b>	15	20	25	50	79	60	129						50-70
<b>DEC D155S25-4D</b>	15.5	25	32	56	84	64	140	SPMX 06T204 MG	DS 22052/ HG-TS	DTDW-7	DSL 25 M	-	80-100
<b>DEC D160S25-4D</b>	16	25	32	56	84	64	140						80-100
<b>DEC D165S25-4D</b>	16.5	25	32	56	88	68	144						80-100
<b>DEC D170S25-4D</b>	17	25	32	56	88	68	144						80-100
<b>DEC D175S25-4D</b>	17.5	25	32	56	93	72	149						80-100
<b>DEC D180S25-4D</b>	18	25	32	56	93	72	149						80-100
<b>DEC D185S25-4D</b>	18.5	25	32	56	97	76	153						80-100
<b>DEC D190S25-4D</b>	19	25	32	56	97	76	153						80-100
<b>DEC D195S25-4D</b>	19.5	25	32	56	103	80	159						80-100
<b>DEC D200S25-4D</b>	20	25	32	56	103	80	159						80-100
<b>DEC D205S25-4D</b>	20.5	25	32	56	107	84	163						80-100
<b>DEC D210S25-4D</b>	21	25	32	56	107	84	163						80-100
<b>DEC D215S25-4D</b>	21.5	25	32	56	111	88	167						80-100
<b>DEC D220S25-4D</b>	22	25	32	56	111	88	167						SPMX 070308 MG
<b>DEC D225S25-4D</b>	22.5	25	45	56	117	92	173	100-120					
<b>DEC D230S25-4D</b>	23	25	45	56	117	92	173	100-120					
<b>DEC D235S25-4D</b>	23.5	25	45	56	122	96	178	100-120					
<b>DEC D240S25-4D</b>	24	25	45	56	122	96	178	100-120					
<b>DEC D245S32-4D</b>	24.5	32	45	60	127	100	187	100-120					
<b>DEC D250S32-4D</b>	25	32	45	60	127	100	187	100-120					
<b>DEC D255S32-4D</b>	25.5	32	45	60	131	104	191	100-120					
<b>DEC D260S32-4D</b>	26	32	45	60	131	104	191	100-120					
<b>DEC D265S32-4D</b>	26.5	32	45	60	135	108	195	100-120					
<b>DEC D270S32-4D</b>	27	32	45	60	135	108	195	100-120					
<b>DEC D275S32-4D</b>	27.5	32	45	60	140	112	200	-	DSS M6X1X6	100-120			



ISO	피삭재	Vc (m/min)	이송 (mm/rev)		
			Ø16 - Ø21.5	Ø22 - Ø27.5	Ø28 - Ø33
P	저탄소강 (- 0.3% C)	180 - 240	0.06 - 0.10	0.06 - 0.12	0.07 - 0.13
	탄소강 (0.3% C-)	150 - 220	0.08 - 0.15	0.10 - 0.18	0.12 - 0.22
	합금강 (- HB300)	140 - 200	0.08 - 0.14	0.10 - 0.18	0.12 - 0.22
	합금강 (HB300-)	120 - 180	0.08 - 0.15	0.10 - 0.20	0.12 - 0.23
M	스테인레스 스틸	150 - 220	0.06 - 0.12	0.08 - 0.15	0.09 - 0.16
K	주철	160 - 240	0.08 - 0.16	0.12 - 0.20	0.15 - 0.25
	구상 흑연 주철	120 - 200	0.08 - 0.15	0.10 - 0.18	0.12 - 0.20
N	알루미늄	250 - 350	0.08 - 0.15	0.10 - 0.20	0.12 - 0.22
S	티탄 합금 (Ti 6Al)	30 - 60	0.06 - 0.14	0.08 - 0.18	0.10 - 0.22